

MINATO シティハーフマラソン 2026
企業広告データの提出(アップロード)について
《シルバー協賛企業》

企業ロゴ/企業広告データは、ひとつのフォルダにまとめ、パスワードを設定した zip ファイルにしてアップロードしていただくようお願いいたします。

また、ファイル名は、貴社名と掲載媒体がわかるよう、下記を参考に入力いただくようお願いいたします。

■提出いただくデータ



	協賛特典内容	提出データ
1	大会公式サイト/各種制作物への掲載	企業ロゴ
2	大会公式プログラムへの掲載	企業広告

※詳細は別紙1をご確認ください。

■ファイル名の付け方

上記【1～2 のいずれかの数字】_ (アンダｰバｰ) 【英字で貴社名】をご入力ください。

<例>

<p>1 大会公式サイト/ 各種制作物 企業ロゴ</p>  <p>ファイル名 1 kissport.ai</p>	<p>2 大会公式プログラム 企業広告</p>  <p>ファイル名 2 kissport.ai</p>
---	--



ファイルをひとつにまとめて、パスワードを設定した zip ファイルを作成
※パスワードは英数 8 桁以上



ファイル名(社名を英字で入力)
kissport .zip

MINATO シティハーフマラソン 2026 企業広告データの提出(アップロード)手順

1. 下記の「企業広告専用ストレージ」にアクセスします。

●企業広告専用ストレージ

<http://www.idiskasp.com/disk/root?cid=3uo0258021>

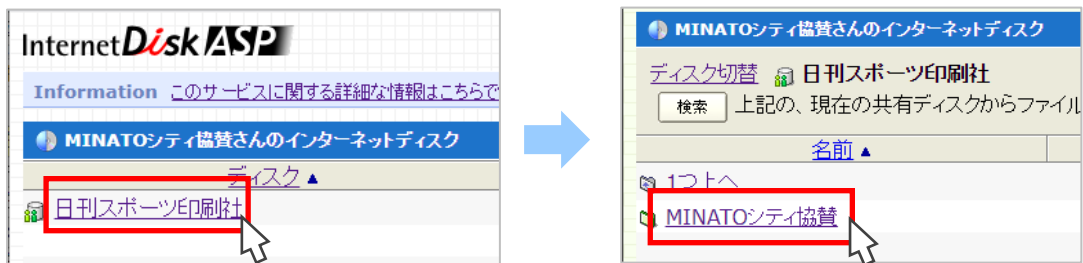


2. 「お客様 ID」「メンバーID」「パスワード」を入力し、ログインします。

お客様ID、メンバーID、パスワード
は協賛申込完了後に送付しております、
申込完了メール（自動）に記載がございますので、ご確認ください。



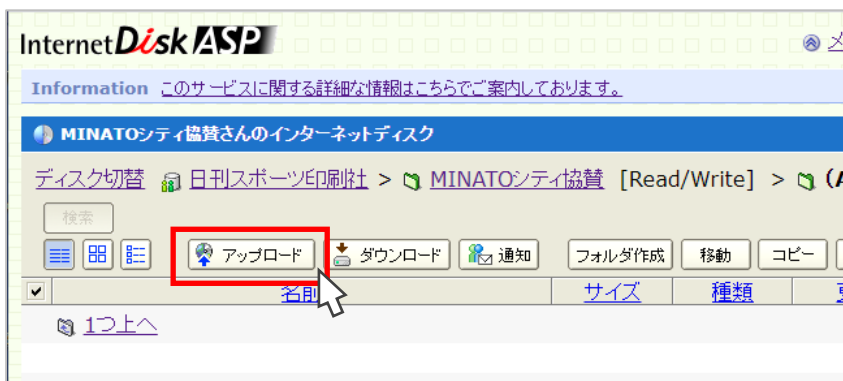
3. 「日刊スポーツ印刷社」→「MINATO シティ協賛」を順にクリックします。



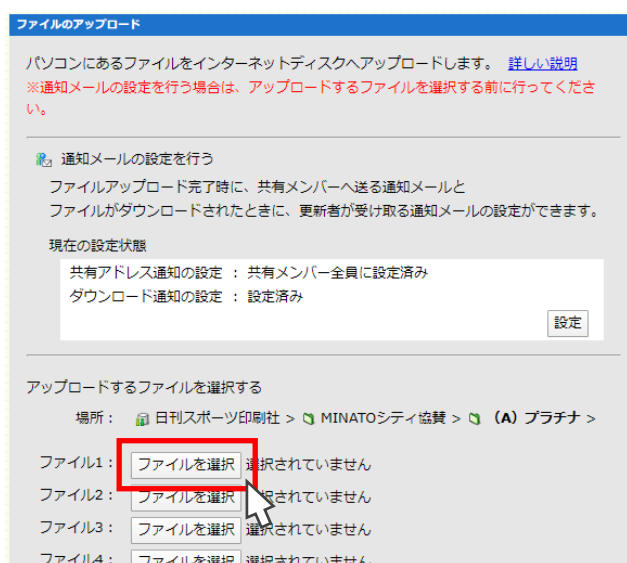
4. 申込済み協賛コース“(C)シルバー”のフォルダをクリックします。



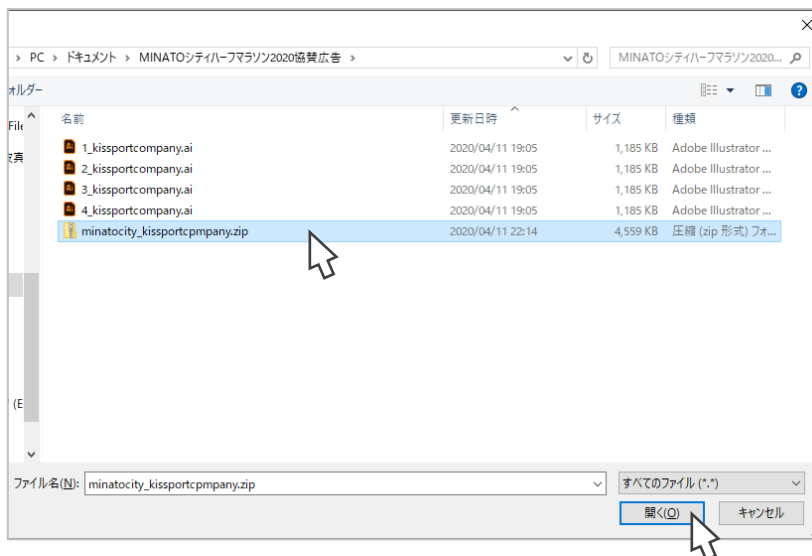
5. 「アップロード」をクリックします。



6. 「ファイルを選択」をクリックします。



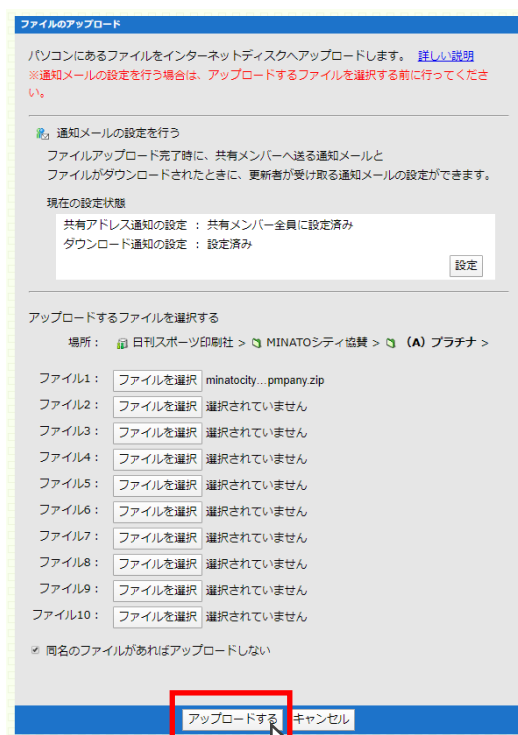
7. アップロードする zip ファイルを選択します。



アップロードするデータはひとつのフォルダにまとめ、パスワードを設定した zip ファイルにしてアップロードしていただくをお願いします。

- ※ パスワードは、データをアップロード後、港区マラソン実行委員会事務局へメールにてお知らせください(パスワードは英数 8 桁以上)。
- ※ 送付先アドレス: funrun@minato-marathon.jp
- ※ 件名: [MCHM2026]ロゴPW_(企業名)

8. 「アップロードする」をクリックします。



9. データがアップロードされました。

「ログアウト」をクリックして終了します。

