

MINATO シティハーフマラソン 2022
 企業広告データの提出(アップロード)にあたって
 《シルバー協賛企業》

企業ロゴ/企業広告データは、ひとつのフォルダにまとめ、パスワードを設定した zip ファイルにしてアップロードしていただくようお願いいたします。

また、ファイル名は、貴社名と掲載媒体がわかるよう、下記を参考に入力いただくようお願いいたします。

■提出いただくデータ

	協賛特典内容	提出データ
1	大会公式ホームページ/各種制作物への掲載	企業ロゴ
2	大会公式プログラムへの掲載	企業広告
3	キスポーツ誌マラソン特集号への掲載	企業広告または企業ロゴ

※詳細は別紙 1 をご確認ください。

■ファイル名の付け方

上記【1～3のいずれかの数字】+【英字で貴社名】をご入力ください。


<例>

1 大会公式 HP/各種制作物 企業ロゴ  ファイル名 1_kissportcompany .ai	2 大会公式プログラム 企業広告  ファイル名 2_kissportcompany .ai	3 キスポーツ誌マラソン特集号 企業広告または企業ロゴ  ファイル名 3_kissportcompany .ai
--	--	---



ファイルをひとつにまとめて、パスワードを設定した zip ファイルを作成

※パスワードは英数 8 桁以上



ファイル名(社名を英字で入力)
kissportcompany
.zip

MINATO シティハーフマラソン 2022 企業広告データの提出(アップロード)手順

1. 下記の「企業広告専用ストレージ」にアクセスします。

●企業広告専用ストレージ

<http://www.idiskasp.com/disk/root?cid=3uo0258021>

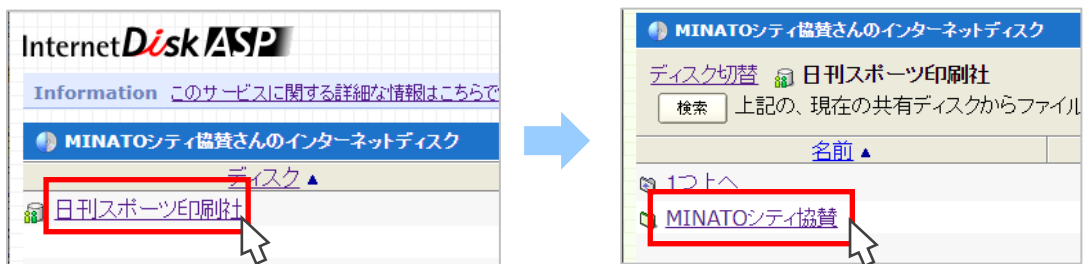


2. 「お客様ID」「メンバーID」「パスワード」を入力し、ログインします。

お客様ID、メンバーID、パスワードは協賛申込完了後に送付しております、申込完了メール（自動）に記載がございますので、ご確認ください。



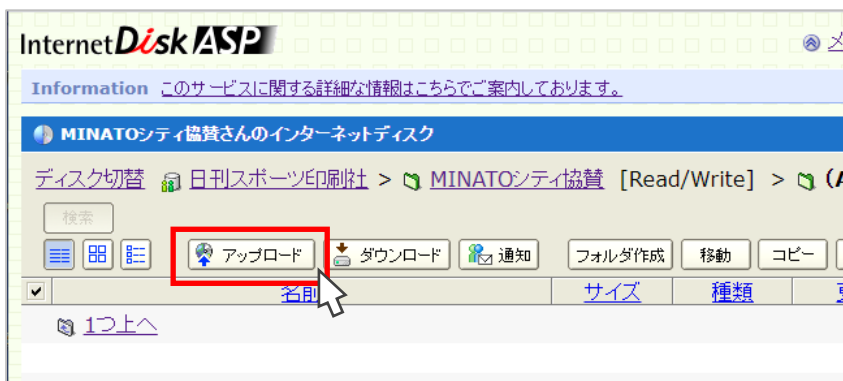
3. 「日刊スポーツ印刷社」→「MINATO シティ協賛」を順にクリックします。



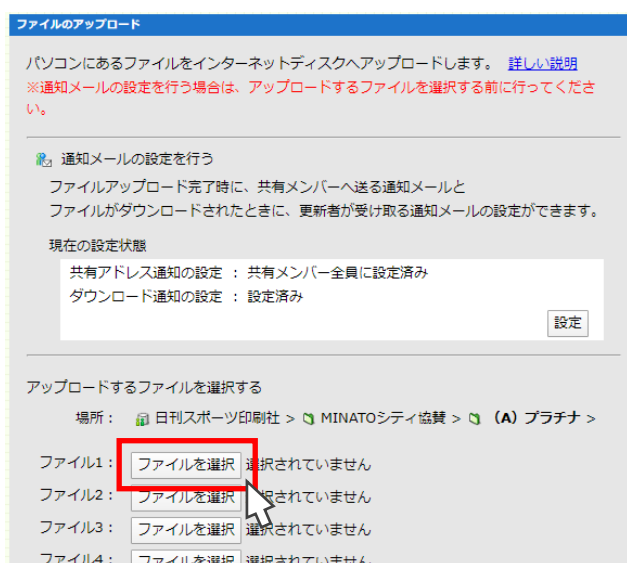
4. 申込済み協賛コース((C)シルバー)のフォルダをクリックします。



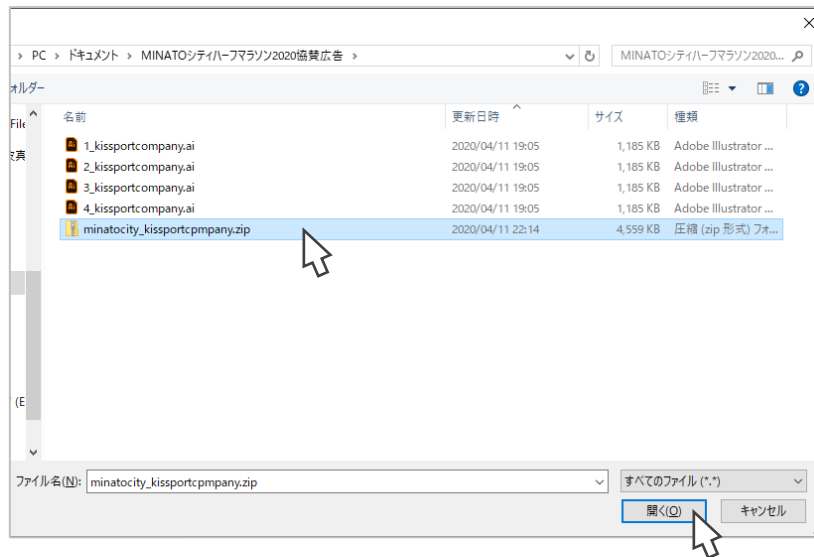
5. 「アップロード」をクリックします。



6. 「ファイルを選択」をクリックします。



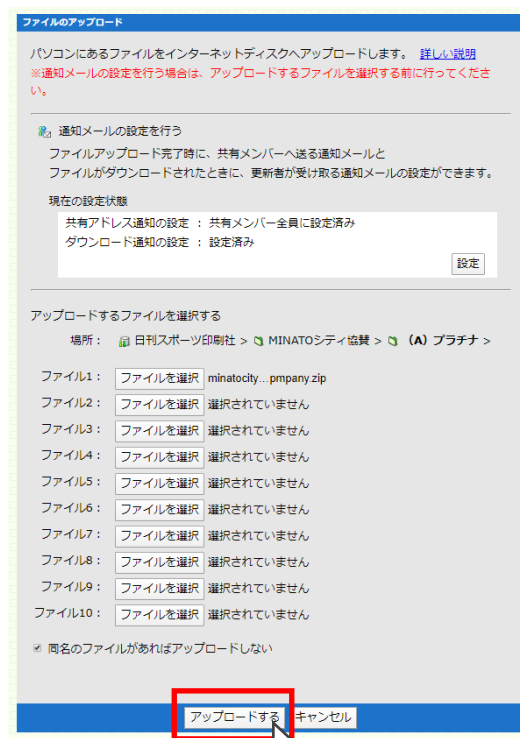
7. アップロードする zip ファイルを選択します。



アップロードするデータはひとつのフォルダにまとめ、パスワードを設定した zip ファイルにしてアップロードしていただくをお願いします。

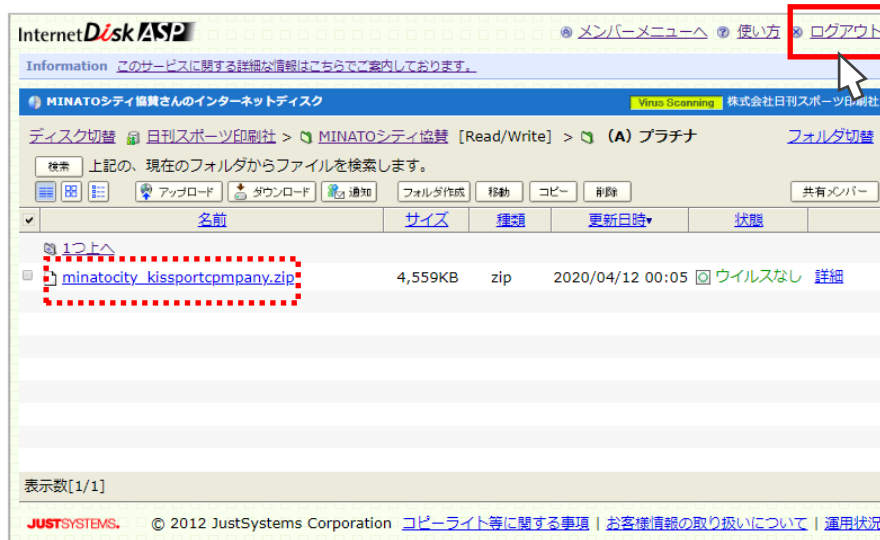
- ※ パスワードは、データをアップロード後、港区マラソン実行委員会へメールにてお知らせください。(パスワードは英数 8 桁以上。)
- ※ 送付先アドレス: funrun@minato-marathon.jp
- ※ 件名: [MCHM2022]ロゴPW_(企業名)

8. 「アップロードする」をクリックします。



9. データがアップロードされました。

「ログアウト」をクリックして終了します。



The screenshot shows the InternetDisk ASP web interface. At the top right, the 'ログアウト' (Logout) link is highlighted with a red box and a mouse cursor. The main content area displays a file listing table with the following data:

名前	サイズ	種類	更新日時	状態
↑				
↑				
minatocity_kissportcpmpany.zip	4,559KB	zip	2020/04/12 00:05	ウイルスなし 詳細

At the bottom of the page, there is a footer with the text: © 2012 JustSystems Corporation. Other links include 'コピーライト等に関する事項', 'お客様情報の取り扱いについて', and '運用状況'.